



УПРАВЛЕНИЕ ФЕДЕРАЛЬНОЙ СЛУЖБЫ
ГОСУДАРСТВЕННОЙ СТАТИСТИКИ
ПО РЕСПУБЛИКЕ КРЫМ И Г. СЕВАСТОПОЛЮ

Индекс цен производителей промышленных товаров в Республике Крым



Ноябрь 2022 года



УПРАВЛЕНИЕ ФЕДЕРАЛЬНОЙ СЛУЖБЫ
ГОСУДАРСТВЕННОЙ СТАТИСТИКИ
ПО РЕСПУБЛИКЕ КРЫМ
И Г. СЕВАСТОПОЛЮ

Индекс цен производителей промышленных товаров

Республика Крым

Ноябрь 2022 года

01 Индексы цен производителей
и потребительских цен

02 Индексы цен производителей по
отдельным видам экономической
деятельности

* Ежемесячные данные оперативной статистики





ИНДЕКСЫ ЦЕН ПРОИЗВОДИТЕЛЕЙ И ПОТРЕБИТЕЛЬСКИХ ЦЕН

в процентах к декабрю предыдущего года

ноябрь 2022 г.
к декабрю 2021 г.



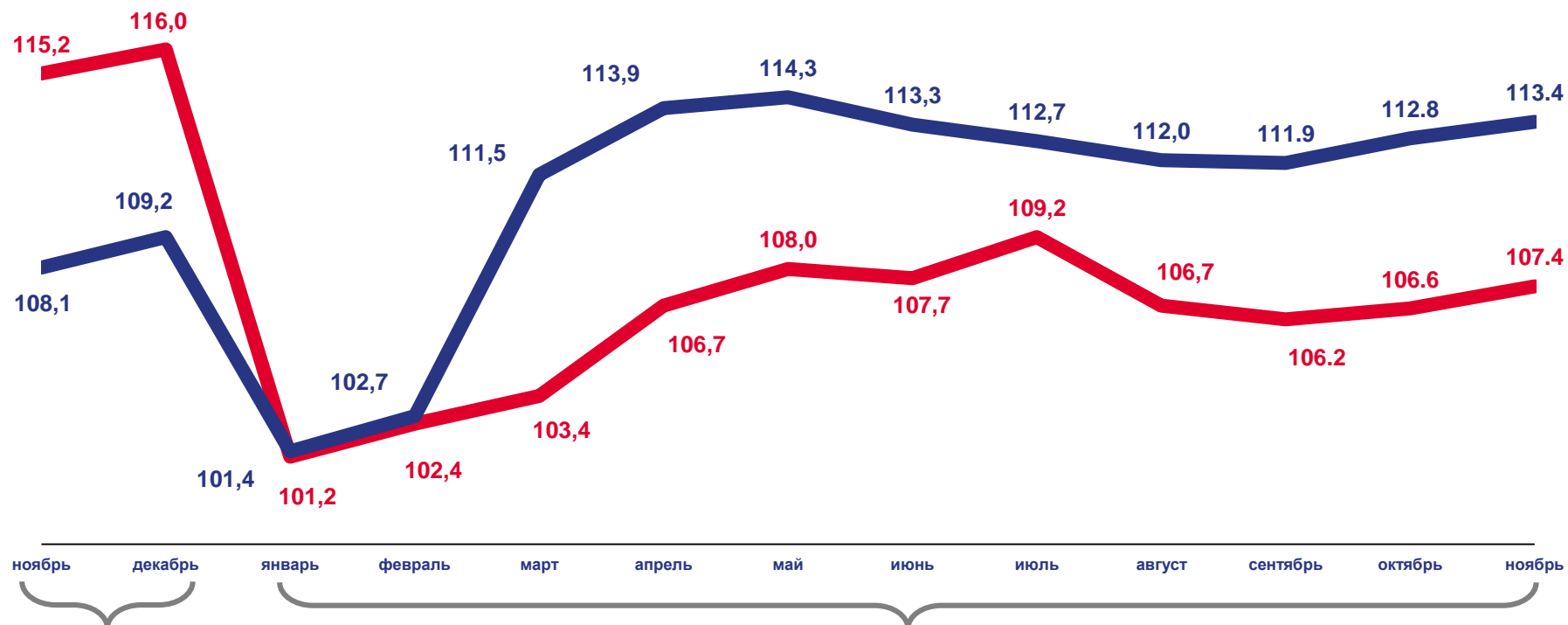
107,4

Индекс цен производителей
промышленных товаров



113,4

Индекс потребительских цен
на товары



2021

2022



Цены производителей
промышленных товаров



Потребительские цены
на товары



ИНДЕКС ЦЕН ПРОИЗВОДИТЕЛЕЙ ПРОМЫШЛЕННЫХ ТОВАРОВ

в процентах к декабрю предыдущего года

ноябрь 2022 г.
к декабрю 2021 г.



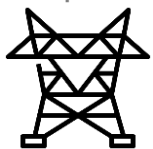
100,8

Добыча полезных ископаемых



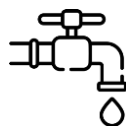
107,6

Обработывающие производства



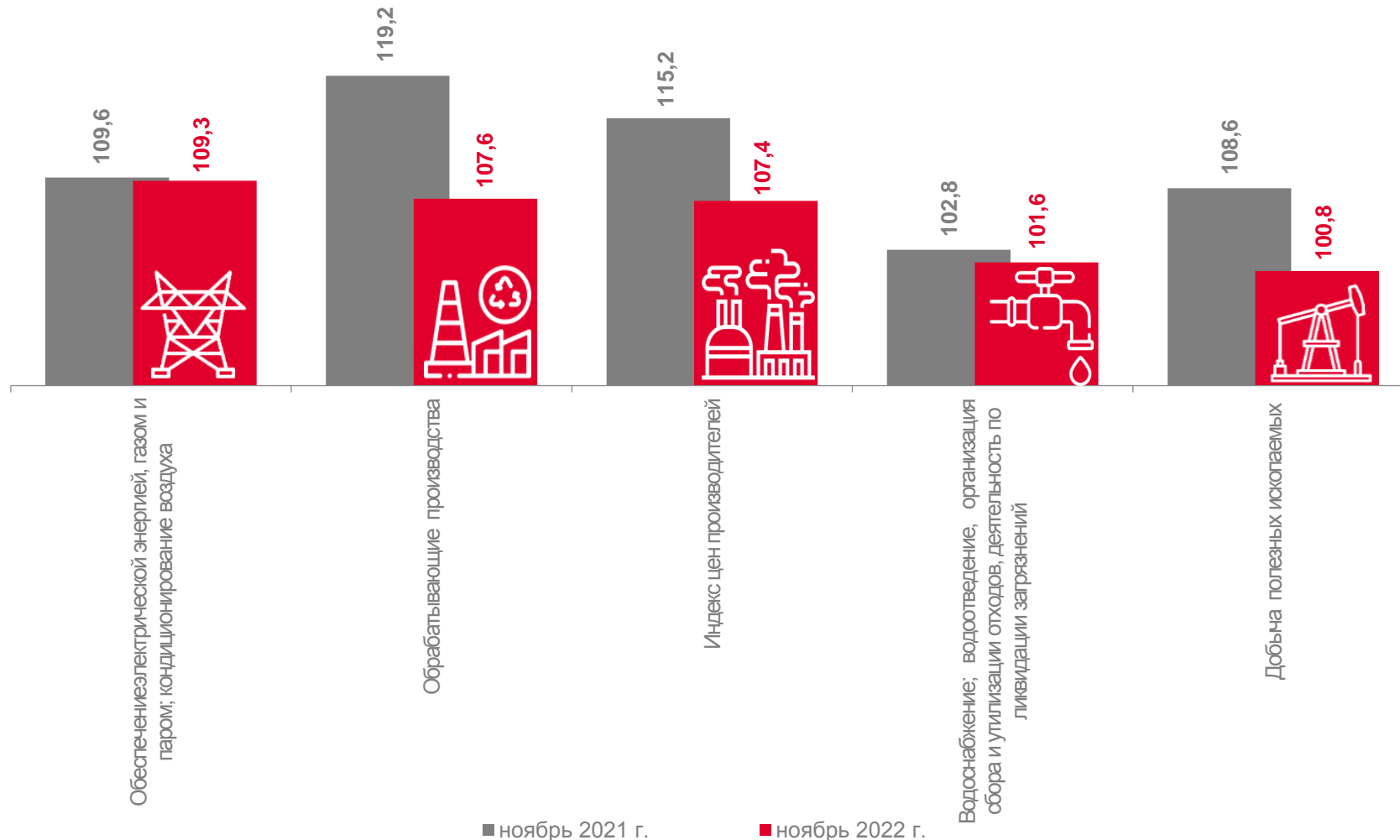
109,3

Обеспечение электрической энергией, газом и паром; кондиционирование воздуха



101,6

Водоснабжение; водоотведение, организация сбора и утилизации отходов, деятельность по ликвидации загрязнений





ИНДЕКСЫ ЦЕН ПРОИЗВОДИТЕЛЕЙ И ПОТРЕБИТЕЛЬСКИХ ЦЕН

в процентах к предыдущему месяцу

ноябрь 2022 г.
к октябрю 2022 г.



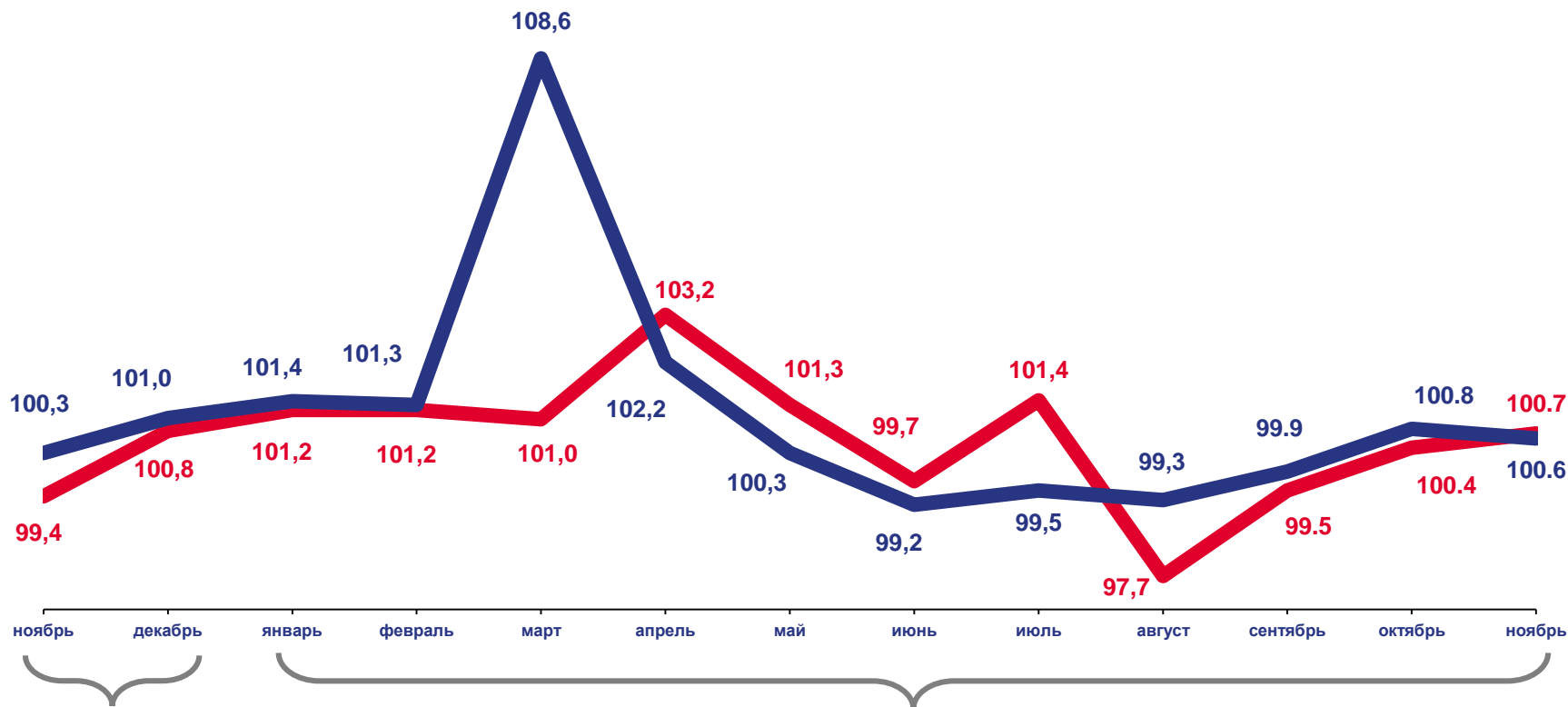
100,7

Индекс цен производителей промышленных товаров



100,6

Индекс потребительских цен на товары



2021

2022



Цены производителей промышленных товаров



Потребительские цены на товары



ИНДЕКС ЦЕН ПРОИЗВОДИТЕЛЕЙ ПРОМЫШЛЕННЫХ ТОВАРОВ

в процентах к предыдущему месяцу

ноябрь 2022 г.
к октябрю 2022 г.



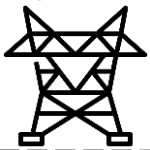
100,0

Добыча полезных ископаемых



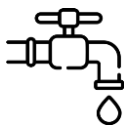
101,3

Обработывающие производства



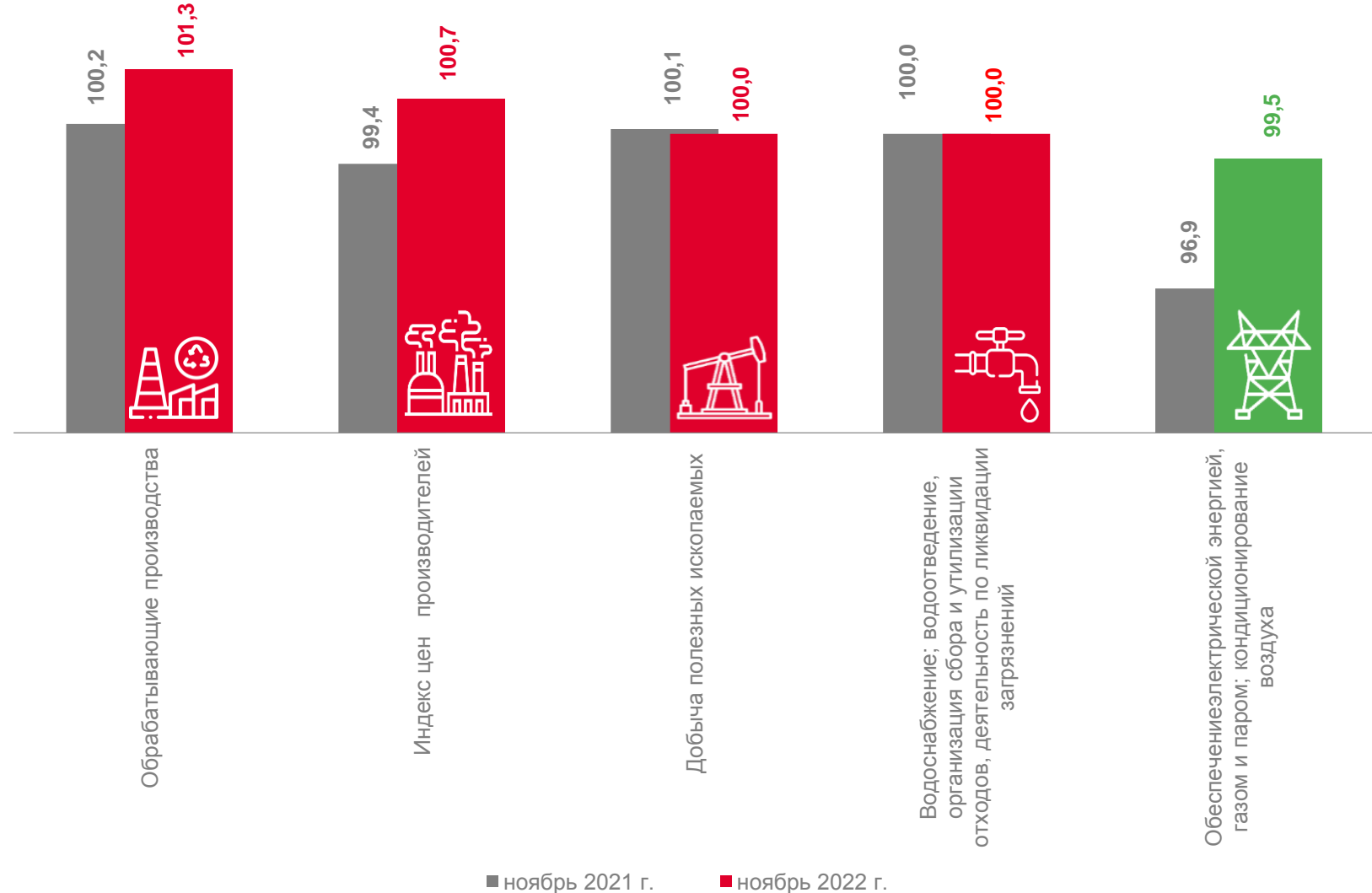
99,5

Обеспечение электрической энергией, газом и паром; кондиционирование воздуха



100,0

Водоснабжение; водоотведение, организация сбора и утилизации отходов, деятельность по ликвидации загрязнений





ИНДЕКСЫ ЦЕН ПРОИЗВОДИТЕЛЕЙ ПО ОБРАБАТЫВАЮЩИМ ПРОИЗВОДСТВАМ

в процентах к предыдущему месяцу

ноябрь 2022 г.
к октябрю 2022 г.



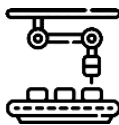
101,3

Обрабатывающие производства



96,2

Производство химических веществ
и химических продуктов



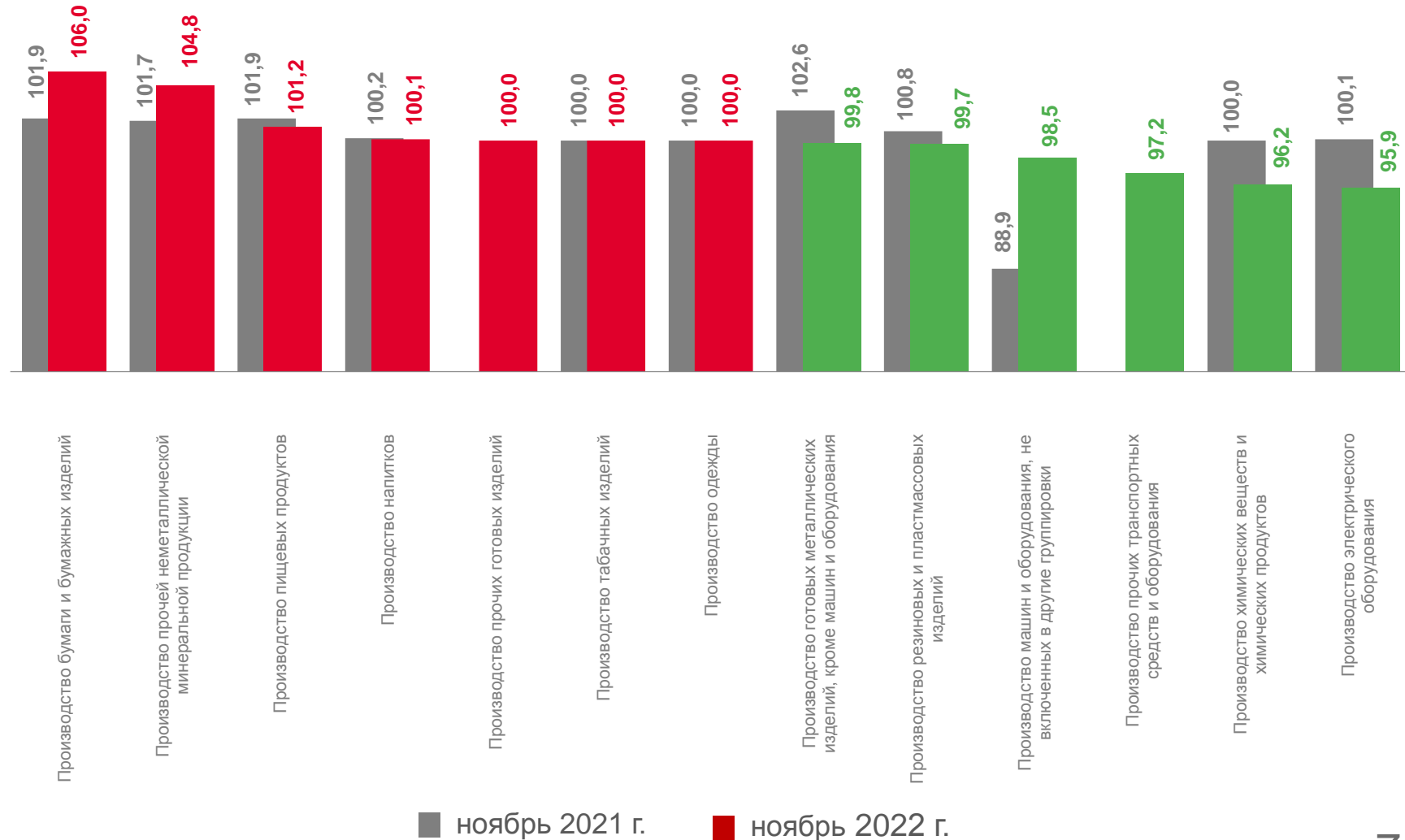
95,9

Производство электрического оборудования



98,5

Производство машин и оборудования, не
включённых в другие группировки





ИНДЕКСЫ ЦЕН ПРОИЗВОДИТЕЛЕЙ ПО ДОБЫВАЮЩИМ ПРОИЗВОДСТВАМ

в процентах к предыдущему месяцу

ноябрь 2022 г.
к октябрю 2022 г.



100,0

Добыча полезных ископаемых



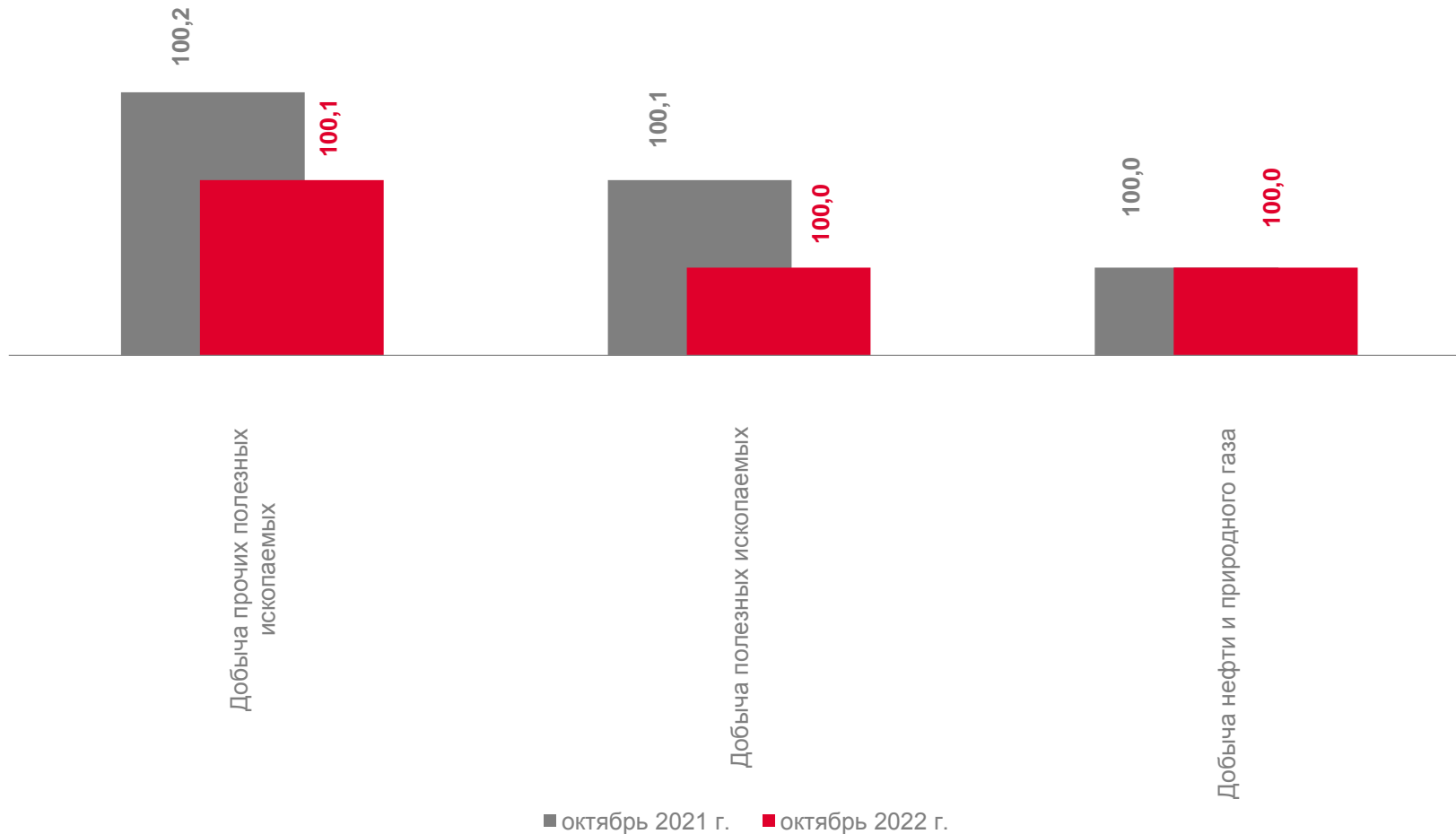
100,0


Добыча нефти и природного газа



100,1

Добыча прочих полезных ископаемых






ИНДЕКСЫ ЦЕН ПРОИЗВОДИТЕЛЕЙ ПО ОБЕСПЕЧЕНИЮ ЭЛЕКТРОЭНЕРГИЕЙ

в процентах к предыдущему месяцу

ноябрь 2022 г.
к октябрю 2022 г.



99,5

Обеспечение электрической энергией, газом и паром; кондиционирование воздуха



100,0

Производство и распределение газообразного топлива



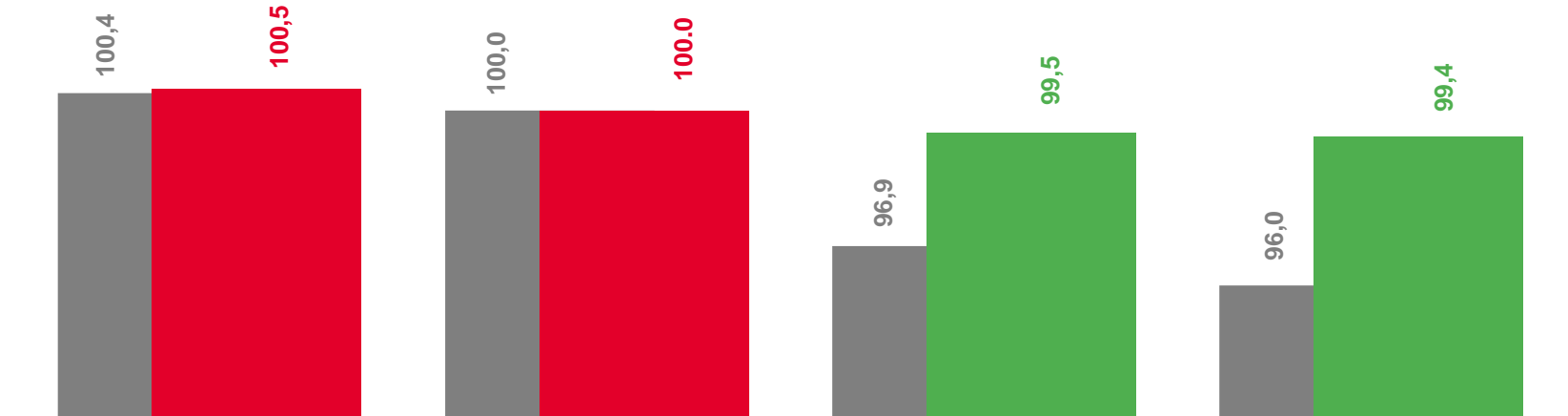
100,5

Производство, передача и распределение пара и горячей воды; кондиционирование воздуха



99,4

Производство, передача и распределение электроэнергии



Производство, передача и распределение пара и горячей воды; кондиционирование воздуха

Производство и распределение газообразного топлива

Обеспечение электрической энергией, газом и паром; кондиционирование воздуха

Производство, передача и распределение электроэнергии

■ ноябрь 2021 г.

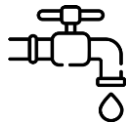
■ ноябрь 2022 г.



ИНДЕКСЫ ЦЕН ПРОИЗВОДИТЕЛЕЙ ПО ВОДОСНАБЖЕНИЮ И ВОДООТВЕДЕНИЮ

в процентах к предыдущему месяцу

ноябрь 2022 г.
к октябрю 2022 г.



100,0

Водоснабжение; водоотведение, организация сбора и утилизации отходов, деятельность по ликвидации загрязнений



100,0

Забор, очистка и распределение воды



100,0

Сбор и обработка сточных вод

